

GOOD DESIGN



24 1室用 **V-141BZ5**
● 100V 電源
● 標準タイプ



24 2室用 **V-142BZ5**
● 100V 電源
● 標準タイプ




24 3室用 **V-143BZ5**
● 100V 電源
● 標準タイプ

浴室が寒い季節には…浴室暖房 冬は洗い場を温めて、からだ想いに

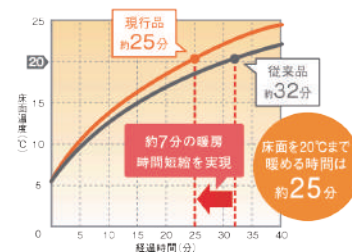
床面までしっかりあったか〈ロング気流暖房（暖房「強」モード）〉

誘引流を利用することで温風が床面までしっかり届きます。

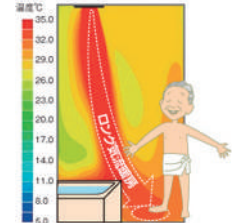
■ロング気流暖房の構造



■床面の温度上昇と暖房運転時間



■パワフル暖房でスピーディーに温めます (200V 電源タイプ)



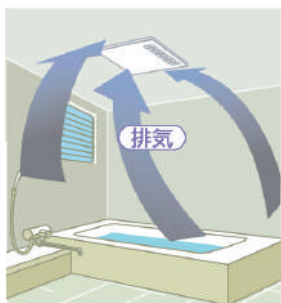
■自動サーモ暖房

センサーが浴室内の温度を見張って、ヒーターパワーを自動切り換え。ムダな運転を抑えながら、快適な暖かさをキープします。

窓を開けて換気しづらい季節には…浴室換気 安定した 24 時間快適換気

24 時間換気

マンションなどの窓のない浴室でも湿気をぐんぐん排気。2,3 部屋用なら、洗面所やトイレの換気までおまかせ。



■ DC ブラシレスモーター搭載

消費電力を大幅低減し、省エネ換気を実現。また、ダクト配管長に左右されず風量を一定に制御します。
★消費電力約 77%低減！（三菱電機調べ）

■ 冬季モード

外気温度の低い冬場は、換気風量を抑えて快適性をキープします。
★さらに遅延タイマー機能も搭載！

入浴中や浴室掃除の時、暑い季節には…涼風 爽やかな風で夏の入浴や湯上りも快適

メンテナンスもラクラク！

■おそうじ簡単フラットパネル



拭き掃除のしやすい「フラットパネル」を採用。さらにフィルターは取り外しが簡単なスライド式構造の採用により、お掃除ラクラク！

■業界最軽量クラス



新構造により約 5.3kg という業界最軽量クラスの本体軽さを実現。据付作業とユニットバス天井への負担を軽減します。

さらに詳しい情報は
こちら▼

